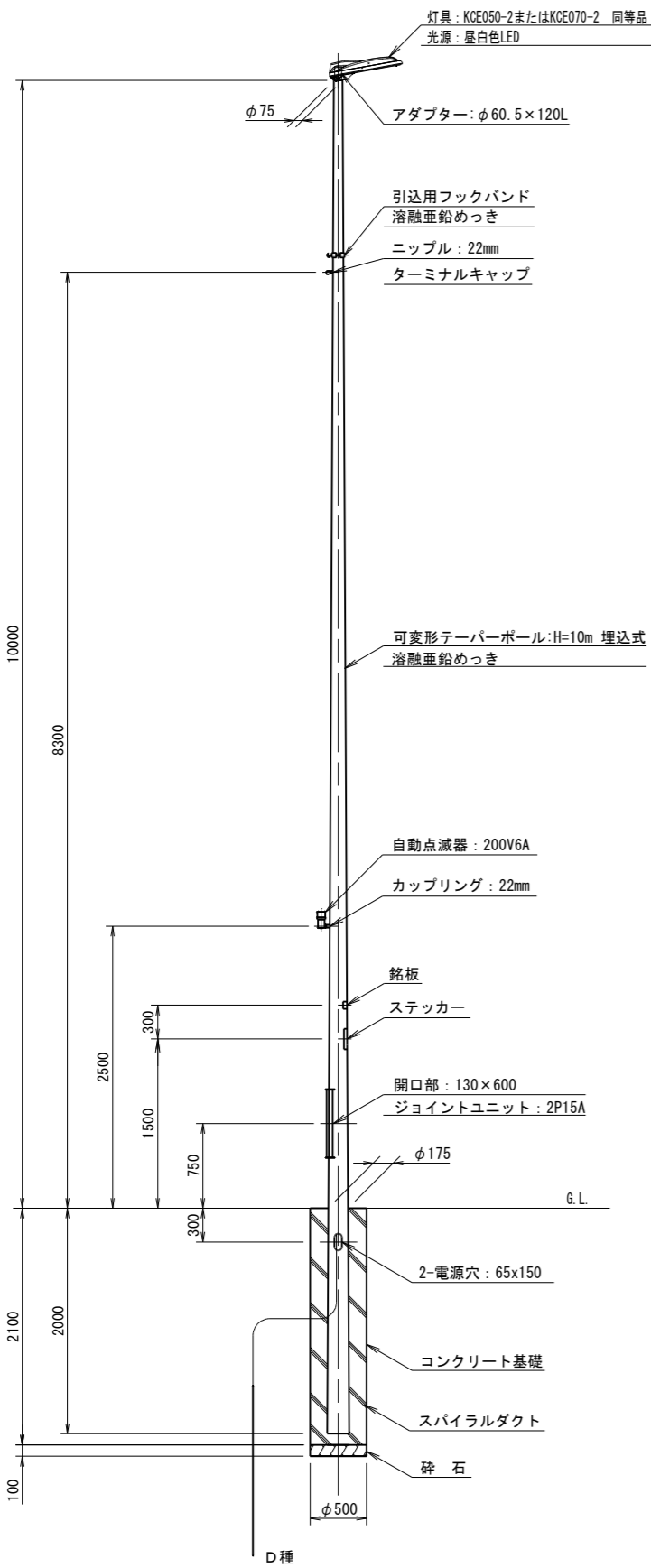
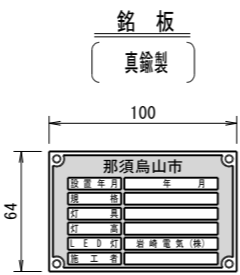


照明設備図 S=1:30, 10, 2
(参考図)

照明柱姿図 S=1:30



銘板参考図 S=1:2

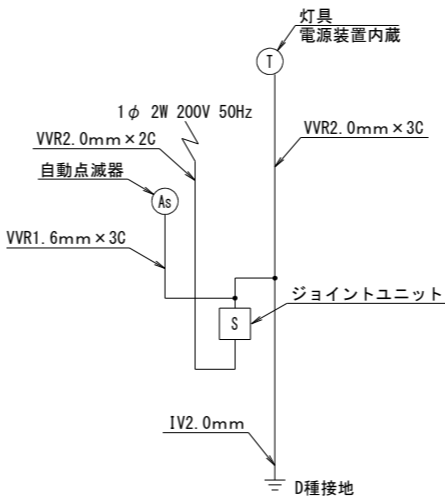


ステッカー

白地・黒文字

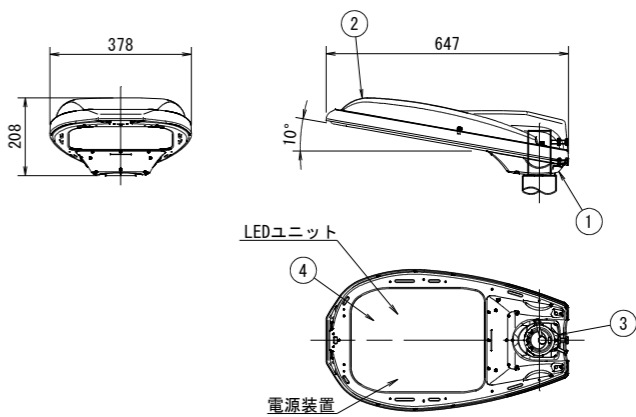


ポール内結線図



照明灯器具詳細図 S=1:10

KCE050-2またはKCE070-2 同等品



部番	部 品 名	材質・材厚	数	備 考
1	本 体	アルミダイカスト	1	塗装
2	カバー	アルミダイカスト	1	塗装
3	クランプ	アルミダイカスト	1	塗装
4	前面ガラス	強化ガラスt4	1	透明

電気特性表

入力電圧 (V)	周波数 (Hz)	入力電流 (A)			入力電力 (W)		
		点灯初期時 (最小時)	点灯6万時間 経過時 (最大時)	点灯6万時間 平均	点灯初期時 (最小時)	点灯6万時間 経過時 (最大時)	点灯6万時間 平均
100	50 / 60	0.293	0.366	0.329	28.9	36.2	32.6
200		0.148	0.184	0.166	28.5	35.5	32.0
240		0.125	0.154	0.139	28.5	35.4	32.0
265		0.119	0.142	0.131	28.8	35.5	32.1

材 料 表

名 称	規 格	数量	数量	摘 要
照明器具	直線ポール対応形	1	台	KCE050-2またはKCE070-2 同等品
LED電源装置	100/200V共通	1	台	器具内蔵
自動点滅器	200V6A	1	個	
ジョイントユニット	2P15A	1	個	
銘板	「那須烏山市」	1	枚	